

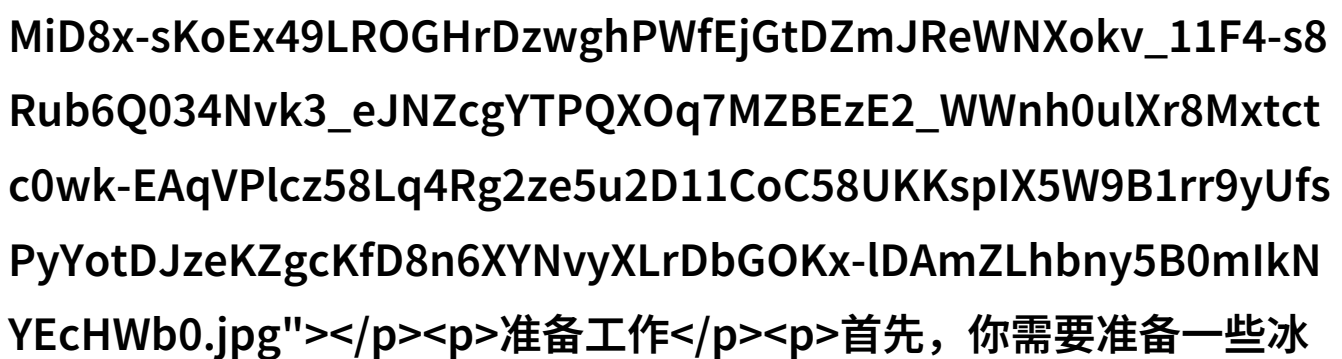
双男主冰块棉签夹子酒精扩张器我的奇妙

在我平凡的日子里，偶尔也会有不经意间的美丽小发现。今天，我想和你分享的是一款双男主冰块棉签夹子酒精扩张器，它让我对美容有了新的认识。



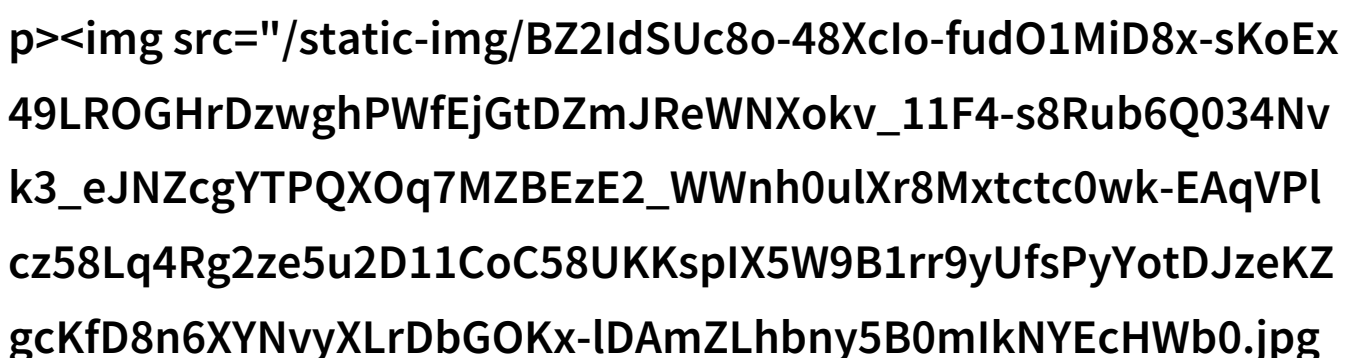
首先，这个词听起来有点复杂，但其实它很好理解。“双男主”指的是这款产品可以用来帮助两位男性朋友，也就是说，无论是女生还是男生，都能从中受益；“冰块棉签夹子”则是这个工具的主要功能，它能够将冰块固定在棉签上，这样就可以有效地冷敷肌肤，达到减少炎症、缓解疲劳等效果；而“酒精扩张器”则是一个辅助功能，可以通过适量的酒精蒸汽来帮助开启毛孔，让汗毛孔更加清晰。

现在，让我们一起来看看具体如何使用这款神奇的小道具吧！



准备工作

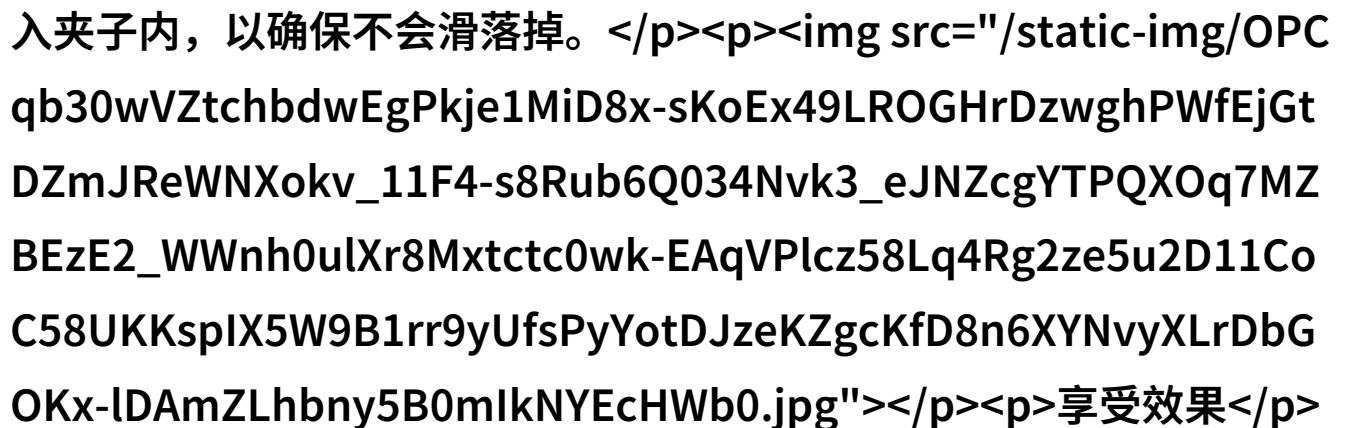
首先，你需要准备一些冰块（最好是医用级别），因为它们比普通冰更干净，更安全。如果你的手头上没有的话，可以购买或预留几颗备用。在此基础上，还要准备一些棉签或者专业的美容棒，这些都是用于直接接触皮肤的地方。



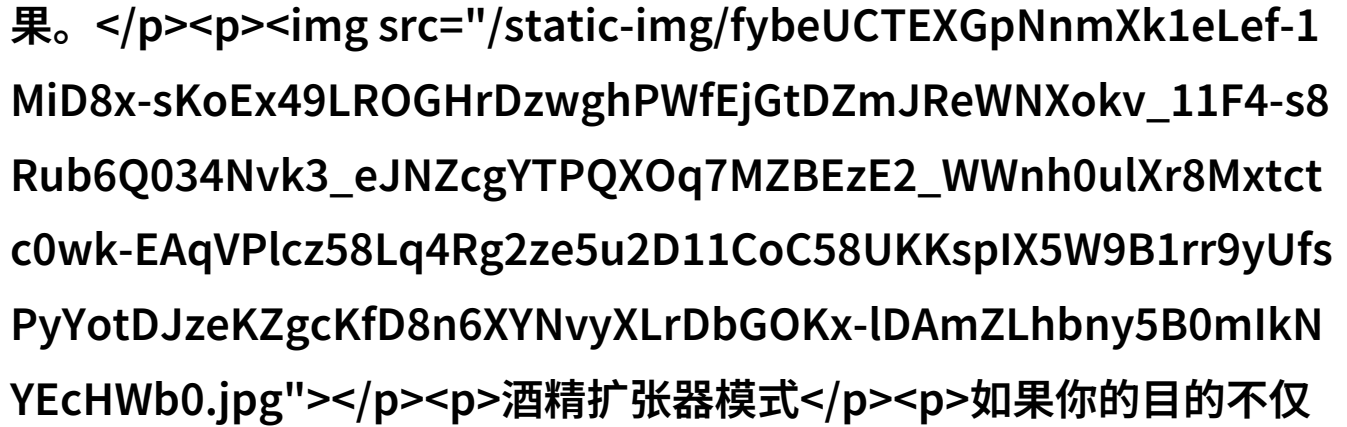
使用方法

将一个棉签浸湿后放在嘴边吹气，使其变得略微膨胀，然后取出冰块，将膨胀后的棉签轻轻包裹住它。你可能会

觉得这个步骤有些复杂，但实际操作起来并不难。最后，把整个结构放入夹子内，以确保不会滑落掉。

享受效果

这样做完之后，你只需把这种特殊设计的小玩意儿放在脸上的目标区域，比如眼睛周围、鼻翼或是痘痘处，就能开始享受到冷敷带来的舒适感了。这时，最关键的一环，就是控制温度，不让温度太高过热伤害皮肤，而是一种温和又持久的感觉，同时保持足够长时间以达成最佳效果。

酒精扩张器模式

如果你的目的不仅仅只是简单地进行冷敷，那么你还可以试试将酒精加入到过程中。这一步骤简单得很，只需拿一瓶含有较低浓度酒精（一般来说5%以下）的喷雾剂，将其喷洒到面部某个特定区域，然后再次进行冷敷。当脸部局部皮肤因吸收了酒精而微微发红时，即可说明毛孔已经被打开，现在你就可以看到原本隐藏在深处的一些细节了，如黑头、死皮细胞等，这时候，用专门的手工去除这些污垢物质就会更加容易多了。

总结一下，我所说的这个双男主冰块棉签夹子酒精扩张器，它不仅是个性化且实用的工具，而且非常方便快捷，每天都能帮我解决各种困扰。我相信，对于追求健康生活方式的人们来说，它绝对是一个值得推荐的小伙伴。不妨尝试一下，看看它是否能成为您新喜爱的一个小秘密武器！

块棉签夹子酒精扩张器我的奇妙美容小技巧.pdf" target="_blank">

下载本文pdf文件</p>