

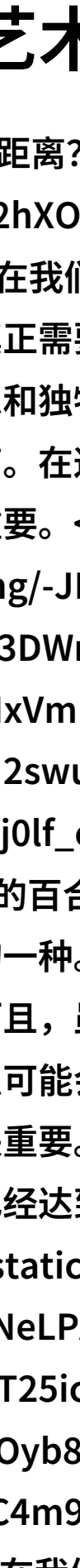
百合养护的艺术掌握最佳坐姿与距离提升

为什么要正确坐姿和距离？

在我们努力地去照顾那些美丽的百合花之前，

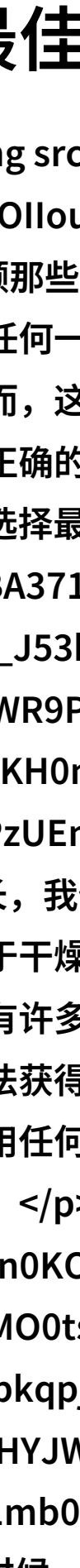
我们首先需要了解它们真正需要什么。没有任何一朵花能够像百合那样，给人以如此清新的气息和独特的美感。然而，这种优雅并不是天生的，它需要我们的精心培育。在这个过程中，正确的坐姿和距离对于促进百合植物健康成长至关重要。

如何选择最适宜的土壤？

为了让我们的百合植株茁壮成长，我们首先要确保它所处的

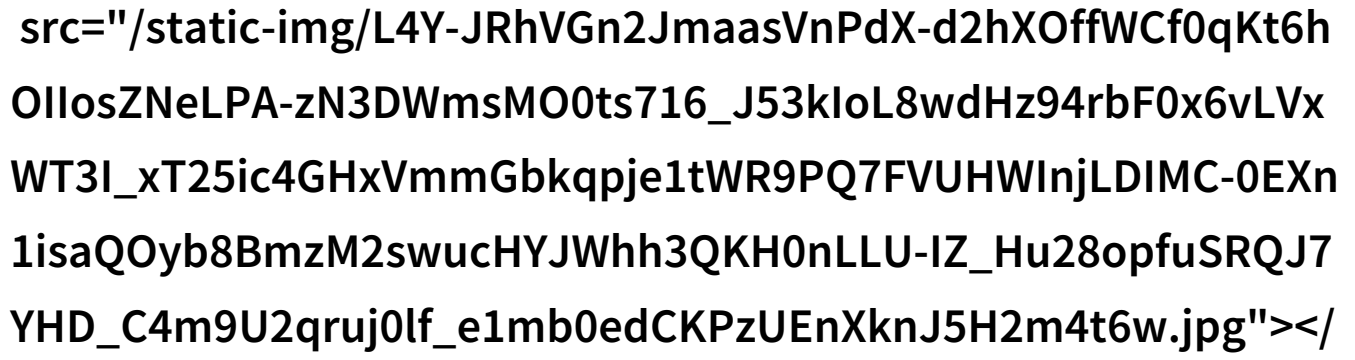
地球环境是其最喜欢的一种。如果土壤过于干燥或潮湿，那么这将对植物造成极大的压力。而且，虽然土壤中含有许多营养物质，但如果这些营养被过度吸收，那么可能会导致根部无法获得足够的水分。这就是为什么搞好土壤管理至关重要。因此，在使用任何肥料或补充剂之前，我们应该仔细考虑是否已经达到一个平衡点。

探索最佳坐姿之谜

在我们开始实践的时候，一件非常关键的事情是确定正确的坐姿。比如说，如果你的园艺箱位于阳光明媚的地方，你可能需要调整一些来防止温度过高而影响到你的植物。此外，对于不同的季节，你也可能需要改变你对植物位置的一个看法。你不仅要注意光

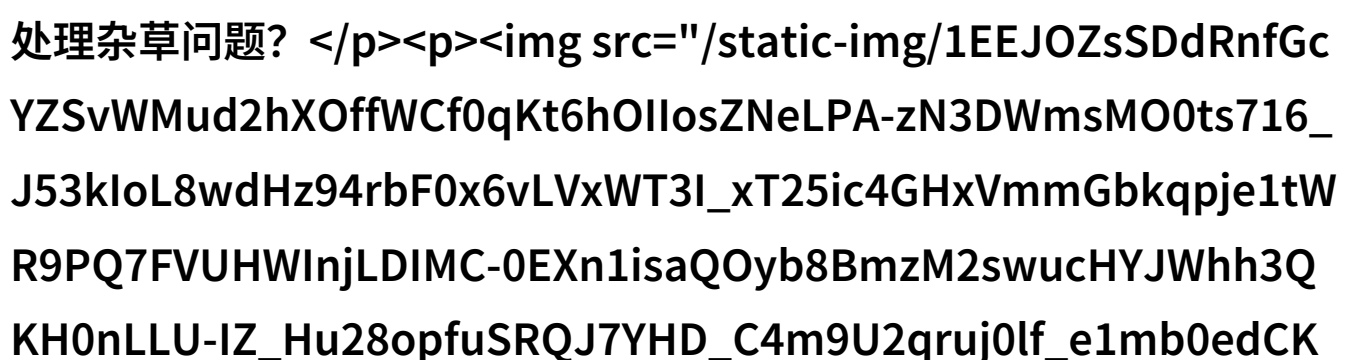
线，还要注意风速，因为强烈或者持续不断的阵风都能破坏那些细腻而脆弱的小叶子。

保持适当距离——空间管理技巧



对于大多数家庭园艺者来说，空间往往是一个挑战，而尤其是在小型室内园区中，更是如此。但即使在有限空间下，也有办法来有效利用每一寸土地。通过策略性的安排，可以创造出足够宽敞、舒适而又富有生命力的环境，这些都是通过控制每个植株之间以及它们与周围环境之间相互作用关系实现到的。在某些情况下，即使只有一两平方英尺，也可以用来培育一种特别稀有的或难以找到的大型草本。

如何处理杂草问题？



无论多么小心，都不可能完全避免杂草的问题。不过，有几种方法可以帮助你更有效地控制他们。一种常见方法是定期清理所有杂草，然后使用物理障碍物，如薄膜覆盖，以阻止新芽出现。你还可以尝试化学除草剂，但是务必遵循说明书上的指示，并尽量避免接触其他作物，因为这种方法通常会杀死它们。这是一场持久战，不断地监控并采取行动以保护你的珍贵生物体之一——那颗正在形成中的白色花朵。

结语：拥抱完善性——未来展望

尽管还有许多挑战等待着我们，每一步向前迈进都是成功的一部分。当你站在自己的园丁生活旅程上时，要记得享受过程中的每一个瞬间，从初学者到专家，再次从观察者变为参与者的历程，是一种令人兴奋且满足感十足的情景。不管你是在寻找那种古典但坚韧不拔的小型盆

栽还是想要展示自己的自信满满的大型版块，无论何时何地，只需将这些简单却宝贵的心理原则融入日常习惯，就能保证自己成为一名优秀园艺师，将那神秘而迷人的世界带回家门口，让爱好者们永远沉醉其中。