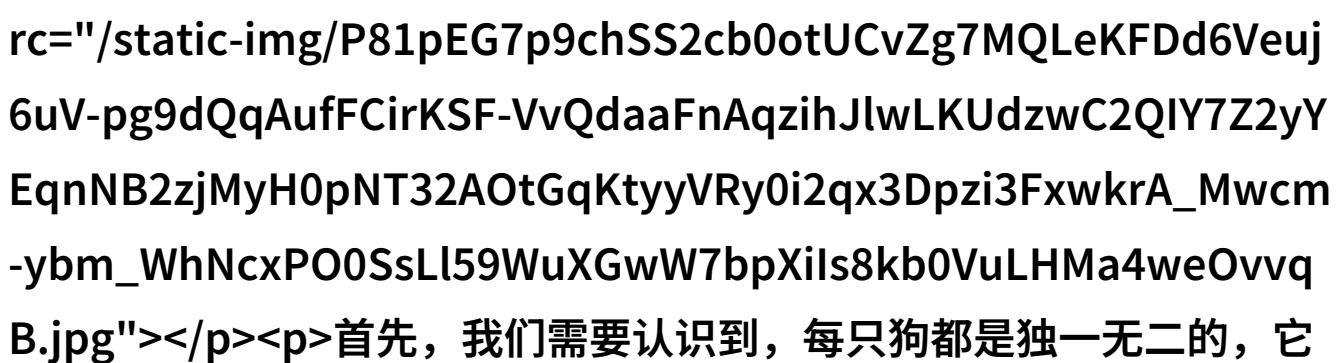


狗狗拍视频技巧如何引导狗狗参与制作自

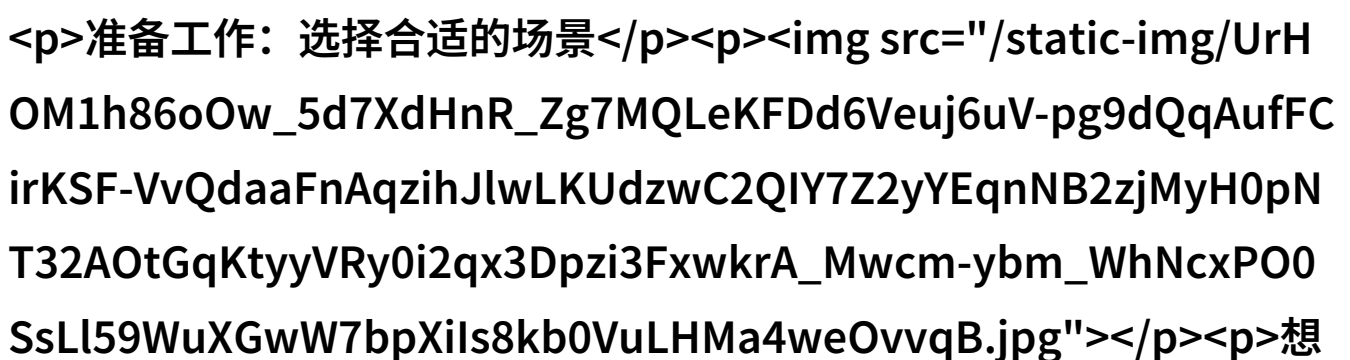
如何引导狗狗干自己视频？

为什么要让狗狗参与视频制作？

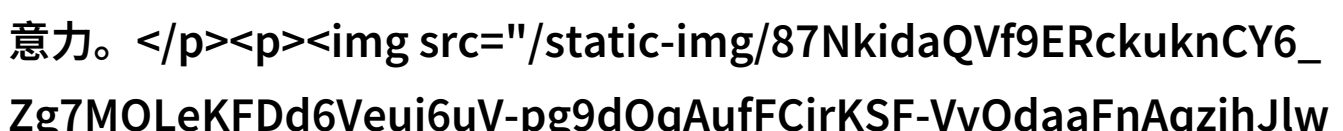
在现代社交媒体的浪潮中，动物们成为了网友们喜爱的焦点。很多人都希望能与宠物分享生活片段，让它们成为线上小星星。但是，问题来了，当你想让你的忠实伙伴出现在屏幕上时，你该怎么做呢？

首先，我们需要认识到，每只狗都是独一无二的，它们有自己的个性和习惯。因此，在设计拍摄计划之前，最好能够了解一下你的宠物最喜欢什么样的活动，这样可以最大化地吸引它参与。

准备工作：选择合适的场景

想要成功拍摄到可观赏且内容丰富的视频，你需要一个既符合你需求又让你的宠物感到舒适和兴奋的地方。这可能是一个户外公园，也可能是一间温馨而安静的室内空间。在这个地方，可以设置一些诱惑性的玩具或者用食物作为奖励来吸引它们。

在准备过程中，不要忘记带上必要设备，比如高清晰度相机、稳定器、好听音乐等。这些都会帮助提升视频质量，并创造出更好的观看体验。此外，还得准备一些惊喜元素，比如突然出现的小球或小鱼饼，以此来增加画面多变性并保持观众注意力。



LKUdzwC2QIY7Z2yYEqnNB2zjMyH0pNT32AOtGqKtyyVRy0i2qx3Dpzi3FwxkrA_Mwcm-ybm_WhNcxPO0SsLl59WuXGwW7bpXils8kb0VuLHMa4weOvvqB.jpg"></p><p>如何引导狗狗干自己视频? </p>><p>接下来，就是关键的一步——如何有效地指导我们的忠实伙伴完成“表演”。这里有一些方法可以尝试：</p><p></p><p>积极鼓励与奖励系统: 在训练过程中，要给予积极反馈，无论是在拍摄前还是进行中，都应该及时地对你的行为表示赞赏。如果他们表现得很好，就给予它们奖励，如糖果或玩具。</p><p>耐心等待：不要急躁：让我们承认，即使是最聪明、最愿意合作的人也会犯错误。你需要的是耐心和毅力，一次一次重复练习直到达成预期效果。</p><p>使用视觉提示: 有时候，简单的手势或者声音命令就足够了，但如果你的宠物不太懂语音指令，那么通过视觉提示比如手势或者标志牌也是非常有效的方式。</p><p>模仿其他人的经验: 通过网络搜索，你可以找到许多关于教训猫咪和小孩（当然也包括犬类）的教学方法。学习这些经验，并根据自己情况进行调整，是非常有用的策略。</p><p>最后，不要忘记保持轻松愉快的心态，因为这直接影响到了你是否能正确理解并传达信息。如果你本身感觉压力大，那么很难去激发你的动物朋友的情绪，而这是获得高质量录像素材所必需的一部分。</p><p>总结来说，让我们的家里的小主人成为“主角”，并不容易，但是只要我们充分利用了时间，对他们提出合理要求，同时提供正确的话语支持，他们一定能够为我们展示出超乎想象的才华。而对于那些已经开始尝试但遇到困难的问题，我们建议坚持不懈，只要每一步都朝着目标迈进，最终将会见证美妙瞬间。在这种情境下，“如何引导doggo干自己video”其实就是一种艺术探索，更是一种与亲密伙伴共享生活乐趣的手段。不妨再次提醒自我，放慢脚步，与您的四脚宝贝一起尽情享受这一切! </p><p><a

[下载本文pdf文件](/pdf/570124-狗狗拍视频技巧如何引导狗狗参与制作自我介绍视频.pdf)