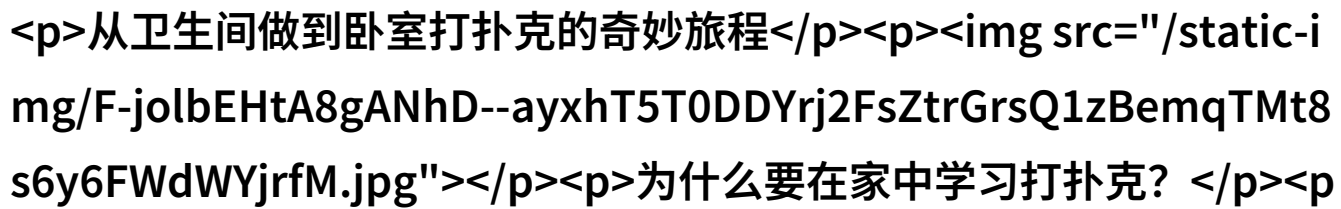


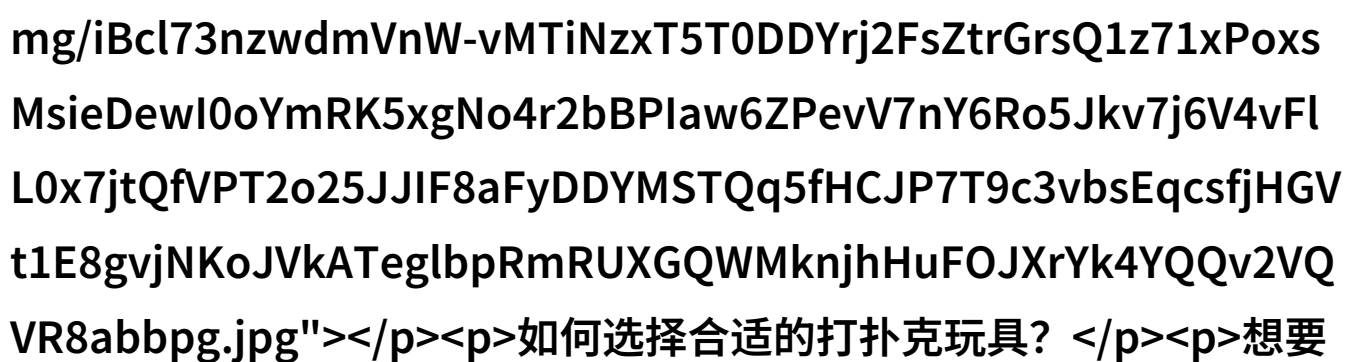
# 从卫生间到卧室的打扑克之旅家居游戏乐

从卫生间做到卧室打扑克的奇妙旅程



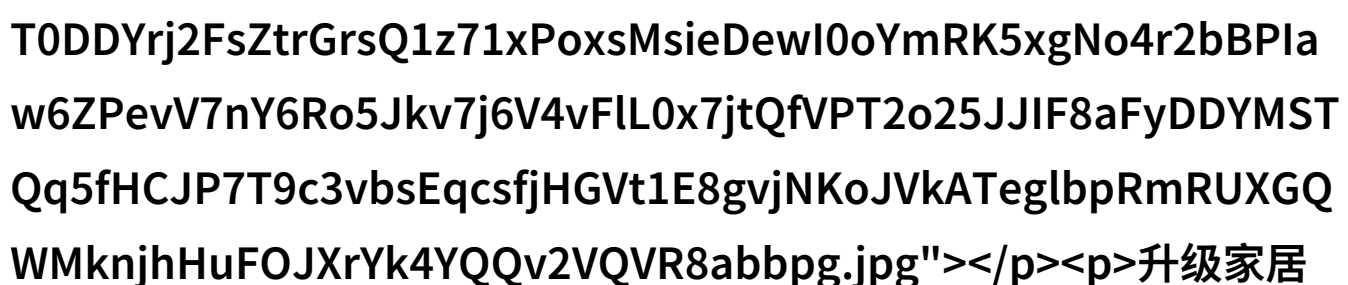
为什么要在家中学习打扑克？

在现代社会，娱乐活动丰富多样，但游戏文化的兴起让许多人对传统纸牌游戏产生了新的兴趣。打扑克作为一种简单易学、策略性强的桌游，不仅能够促进家庭成员之间的情感交流，还能增强大脑的逻辑思维能力。然而，很多人可能会想知道，从卫生间开始，如何一步步将这款游戏引入卧室，并享受其中带来的乐趣呢？



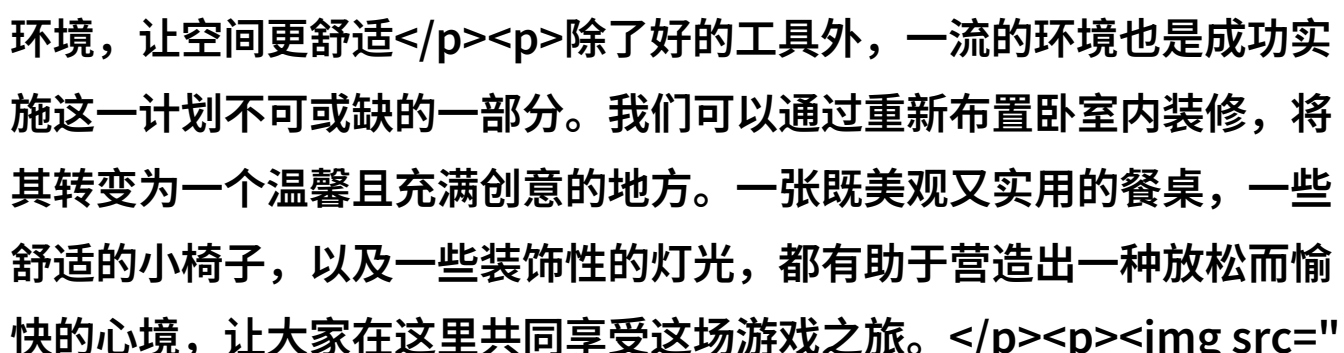
如何选择合适的打扑克玩具？

想要让这个过程的顺利进行，我们首先需要选择一套质量可靠、设计吸引人的打扑克玩具。这不仅包括牌面的设计，还包括背面的材料质感以及整体制作精度。在购买时，可以参考其他玩家的评价和推荐，以及考虑自己家庭成员们喜欢哪种风格或者主题，以确保每个人都能喜欢上这个新爱好。



升级家居环境，让空间更舒适

除了好的工具外，一流的环境也是成功实施这一计划不可或缺的一部分。我们可以通过重新布置卧室内装修，将其转变为一个温馨且充满创意的地方。一张既美观又实用的餐桌，一些舒适的小椅子，以及一些装饰性的灯光，都有助于营造出一种放松而愉快的心境，让大家在这里共同享受这场游戏之旅。



/static-img/ullN-AvLie5ayr7zY8y4FBT5T0DDYrj2FsZtrGrsQ1z71xPoxsMsieDewl0oYmRK5xgNo4r2bBPlaw6ZPevV7nY6Ro5Jkv7j6V4vFL0x7jtQfVPT2o25JJIF8aFyDDYMSTQq5fHCJP7T9c3vbsEqcsfjHGVt1E8gvjNKOJVkATeglpRmRUXGQWMknjhHuFOJXrYk4YQQv2VQVR8abbpg.jpg"></p><p>从卫生间到卧室：准备工作</p><p>随着环境逐渐完善，现在是时候开始正式准备工作了。首先，我们需要决定是否使用现有的餐桌，或是在卧室里设置一个专门用于打扑克的小桌子。如果是后者，那么还需考虑是否安装固定座位，这样可以保证所有参与者的安全，同时也方便移动和清理。此外，对于那些没有窗户的大房间来说，可以考虑增加一些绿植，使得空气更加清新，也增添了一份自然之美。</p><p></p><p>学习与实践：提升技巧与策略</p><p>现在我们已经拥有了所需的一切，它是时候学习并练习我们的技巧了。对于初学者来说，最重要的是了解基本规则和几种常见的手法，比如开局选择、夹攻策略等。在实际操作中，每一次胜利都会给你带来成就感，而每一次失败都是宝贵的经验积累。你可以邀请朋友们一起参加比赛，或是在网络平台上寻找高手，与他们对战，这样的互动方式不仅能够加深理解，还能激发热情。</p><p>家庭团聚日：共享喜悦与挑战</p><p>最终，当你的技能提高到一定程度，你就会发现无论是在家还是在外，与亲朋好友一起玩耍都是一件令人兴奋的事情。而这种团聚精神正是现代生活中的宝贵财富之一。在这样的氛围下，即使是一场看似简单的比赛，也可能成为一段难忘的人生回忆。而从卫生间做到卧室打扑克，这整个过程，就是一段关于探索、新发现和成长的故事。</p><p><a href = "/pdf/554273-从卫生间到卧室的打扑克之旅家居游戏乐趣.pdf" rel="alternate" download="554273-从卫生间到卧室的打扑克之旅家居游戏乐趣.pdf" target=

["\\_blank">下载本文pdf文件</a></p>](#)