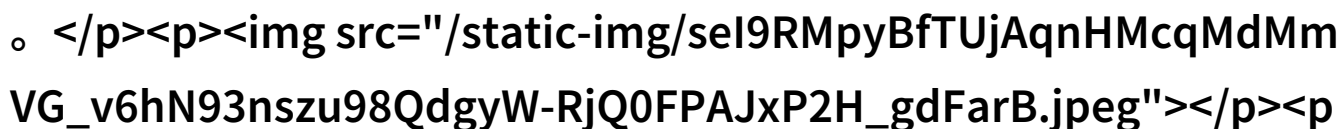
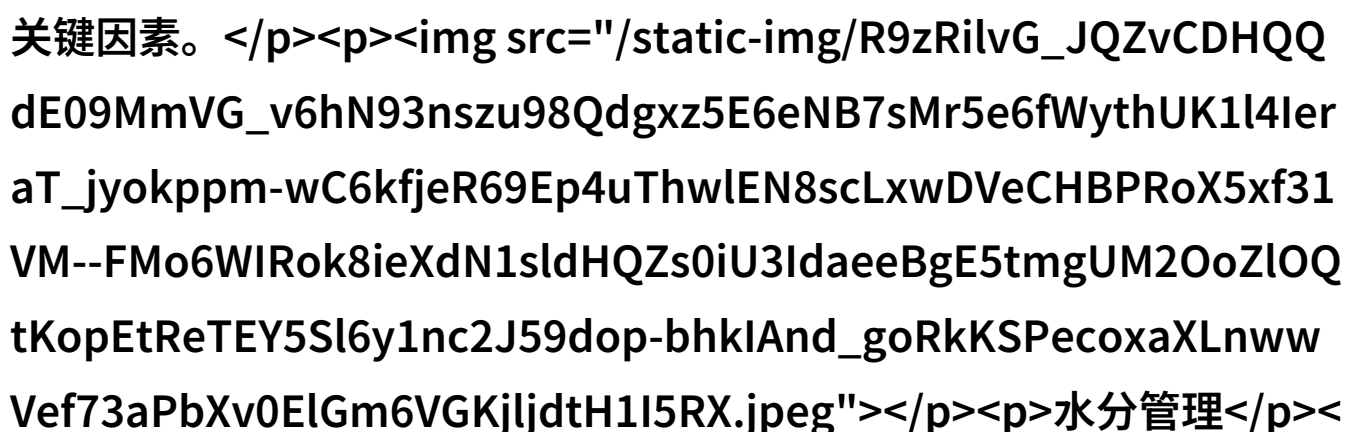


多肉植物养成指南从零到英雄的强烈推荐

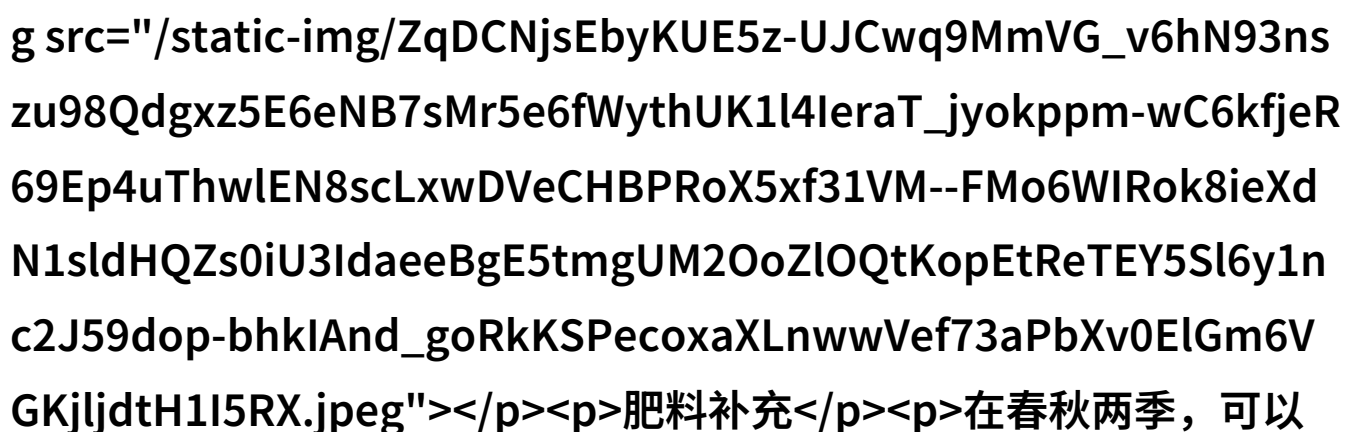
多肉植物作为室内装饰的一种，越来越受到人们喜爱。它们不仅美观，而且低维护需求。以下是关于如何养育这些美丽生物的六个关键点。



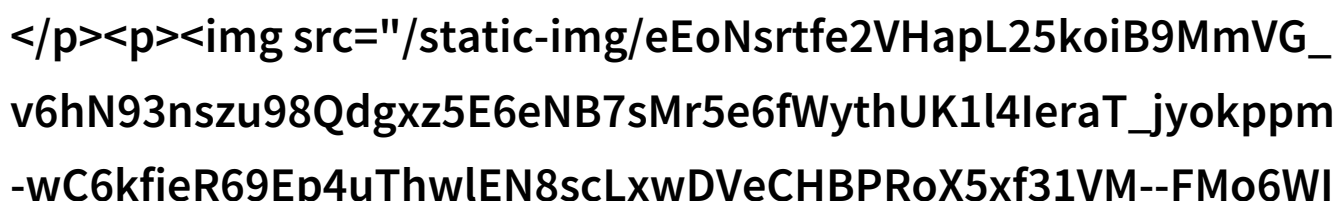
选择适合环境
多肉植物大部分都喜欢光照，但并非所有多肉都能承受直射阳光。因此，选择一个能够提供适宜光照的地方非常重要。此外，保持室内温度在15°C至30°C之间，也是保证多肉健康生长的关键因素。



水分管理
多肉植物对水分要求较高，但同时也容易过度浇水导致根部腐烂。在浇水时，要注意土壤干燥层是否有所剩余，并且避免在冬季给予过多水分，因为这一季节植株休眠期，不需要大量营养和水分。



肥料补充
在春秋两季，可以定期施用弱酸性或中性质肥料，以促进植株生长和花朵开放。如果发现叶片色泽发黄、下垂，可考虑使用含有铁元素的肥料来纠正缺铁症状。



Rok8ieXdN1sldHQZs0iU3ldaeBgE5tmgUM2OoZlOQtKopEtReTEY5Sl6y1nc2J59dop-bhklAnd_goRkKSPecoxaXlnwwVef73aPbXv0ElGm6VGKjljdtH1I5RX.jpeg"></p><p>修剪与整形</p><p>定期修剪可以刺激植株生长，同时也可以使其更加紧凑整洁。这包括去除死叶、修剪过长枝条，以及重新塑造植株形态以适应容器大小限制。</p><p></p><p>容器选择与土壤混合</p><p>选用透气性好的陶瓷或木制容器，以防止根部溃疡。同时，为多肉植物准备一份良好的栽培土，这通常包含泥炭、砂粒以及其他改良剂，有助于保持好氧条件并缓慢释放营养物质。</p><p>防御病虫害</p><p>虽然多肉植物相对抗病虫害能力较强，但仍需定期检查是否有异物侵入或出现病斑等问题。如果发现问题，可以采取物理清除或者使用特定的农药进行处理。</p><p>下载本文pdf文件</p>